

広報

なが119

2023年 No.47



P2・3

特集

防火のかわら版 あなたの家の住宅用火災警報器
作動確認していますか？ ほか

P4

新しい装備をご紹介します

P5

おぼえて安心！応急手当

P6・7

消防ホットニュース・管内消防白書・ニューフェイス誕生

P8

令和5年度防災ひとづくり事業各部門優秀賞受賞者・作品紹介
那賀消防組合からのお知らせ・消防出初式案内・消防プレゼントクイズ



特集

防火のかわら版

あなたのお家の住宅用火災警報器

作動確認していただけますか？

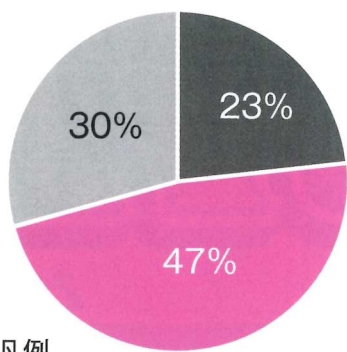
住宅用火災警報器って？

皆様のお家に住宅用火災警報器（以下「住警器」）は設置していますか。住警器の設置は消防法で義務付けられています。熱や煙を感知し、火災の発生をいち早く知らせしてくれる機器です。

那賀消防組合管内では、定期的に市民の住警器設置の調査を行っています。設置率は約70%となっています。その中でも、条例適合設置率は約23%ほどです。

いざという時のために、住警器を適切な位置に設置しましょう。

住警器設置率（那賀消防組合管内）



凡例

条例適合設置

設置 未設置




設置率は70%となっていますが、その内の47%は設置位置の間違いなどで条例に適合していません。

どこに設置したらいいの？

せっかく住警器を設置しているのに、設置位置が間違っていると、火災を適切に感知しなかったり、火災以外の際に警報が鳴ったりします。

左図のように取付位置は、寝室や、2階以上に寝室がある場合は階段室の上部となっています。今一度、自宅の住警器の設置位置をご確認ください。



設置完了！で終わっていませんか？

そんな住警器にも、寿命があることをご存じでしょうか。古くなると、電池切れや電子部分の劣化が起こり、正常に作動しなくなってしまう



下記の方法で、定期的に住警器の作動確認を実施しましょう。

音が鳴らない場合は？

電池がきちんとセットされているか、ご確認ください。

正常な場合は？

正常を知らせるメッセージまたは火災警報音が鳴ります。



それでも鳴らない場合は「電池切れ」か「機器本体の故障」です。取扱説明書をご覧ください。

注) 警報音はメーカーや製品により異なります。

います。10年を目安に、本体を新しいものに取り替えることをお勧めします。住警器を交換したときは、本体側面に交換年月日の記入を忘れずに！

出典元：日本火災報知機工業会

消火器の使い方をご存じですか？

住宅や職場、商業施設など、さまざまな場所で見かける消火器。

皆さんは正しい消火器の使い方を知っていますか。まず消火器を火元の6〜7メートル手前（安全な位置）まで運びます。次に、黄色の安全栓を引き抜きます。そして、ホースを外し、ホースの先端を持って火元に向けレバーを強く握って放射します。（有効射程距離は3〜5メートル）

消火するコツは、先端を持った手首を左右に素早く振り、消火薬剤を出し切りです。最後に、逃げ道は常に確保して下さい。

消火器の使い方



もしも着衣に火が

ついてしまったら…

身に着けている服に火がつくことを着衣着火といえます。コンロの使用や仏壇のろうそくをつけた状態で周りの物を取ろうとして手を伸ばした時に着衣の袖に火がついたり、たき火で着衣の裾に火がつき、重度のやけどや死亡事故につながる可能性があります。

特に生地が表面が起毛されている毛羽立ちの多い衣服では、わずかな炎の着火で短時間に衣類の表面を透明に近い色の炎が走り、明るい場所では着火に気づかないこともあります。

もしも火が着衣に燃え移ってしまったら、あわてずに落ち着いて近くの水をかけて消火してください。背中などで手が届かず、水による消火ができない場合は、走らずにその場に倒れて左右に転がり燃えているところを地面に押し付けて消してください。（ストップ！ドロップ&ロール）



走り回ってはいけません！

悪質訪問販売にご注意を！

住宅用火災警報器の設置義務や取替を悪用し、不適切な価格や強引な販売を行う業者や、消火器の悪質訪問販売にご注意ください。

少しでも不審に思ったときはサインや支払いをせず消防本部予防課または消防署等へご相談ください。



0736-61-1794

(那賀消防組合消防本部 予防課)


もし衣服に火がついたら



あわてずに、落ち着いて！！

ストップ！ドロップ&ロール

無人航空機運用開始!!



右写真の熱画像



上空からの撮影


無人航空機は、俯瞰的な情報の収集や交通途絶場所の飛行など、陸上からのアプローチが困難な場合に、効果的に用いることができ、各災害現場で活用されてきています。

主な用途は、①火災発生時の拡大状況の確認や部隊の展開状況の確認 ②山間部における要救助者の捜索や水難救助者捜索③車両事故時の救助活動に関する周辺状況の把握④大規模災害の広域的被害状況の把握などです。

那賀消防組合では、令和4年3月に和歌山県下で初めて総務省消防庁から無人航空機の無償貸与を受け、操縦者の育成や運用に関する申請等を行い、同年12月26日に本部職員2名を無人航空機操縦者として認定しました。

この2名は、航空局ホームページに掲載されている専門機関の講習を受講し、飛行制限区域での飛行等に関して、管轄航空局長から許可・承認を受けた職員となります。

無人航空機は、これまで不可能であった空からの活動を実現し、各種災害等において、俯瞰的、立体的かつ効率的な情報収集活動を行い、これまでに以上に安全かつ効果的な消防活動を実現します。



無人航空機「蒼天」



新しい装備をご紹介します



『防火服』のデザインが一新されました!

那賀消防組合では今年度、最新のガイドラインに則した防火服に更新しました。

令和2年に「防火服更新プロジェクトチーム」を立ち上げ、他の消防本部に意見を伺ったりアンケート調査などを繰り返し実施し、現場で使用する職員が納得のいくものに仕上げました。

従来の防火服と比べ耐火性、耐熱性の熱防護性はもとより、軽量化による快適性、運動機能性に優れており、さらには夜間における視認性やヒートストレス対策も強化され、隊員が安全に消防活動を行うための機能が向上しました。

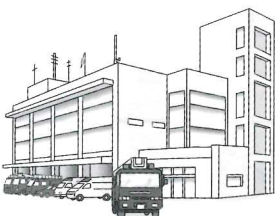
さらに、裾、肘、膝部に補強材を施し、反射材の材質を変更し破れにくいように強化、ポケットなども追加することにより、多くの資器材を収納できるようになりました。



▲ 防火服 前



▲ 防火服 後





おぼえて安心! 応急手当



総務省消防庁 応急手当 Web ページ

私たちは、いつ、どこで、病気やけがにおそわれるかわかりません。そんな時、家庭や職場でできる手当を「応急手当」といいます。病院に行くまでに応急手当を行うことで、けがや病気の悪化を防ぐことができます。

喉が詰まったら… (気道異物の除去)

口や喉に異物（食べ物など）が詰まっている場合の異物除去方法は…

1. 「喉が詰まったの?」とたずね、声が出せず、うなずくようであれば窒息と判断し、傷病者が自分で咳をすることができる場合、自発的な咳を促します。強い咳により自力で排出できることもあります。
2. 119番通報を周りの人に依頼するとともに、背部叩打法を試して、効果が無ければ腹部突き上げ法を試み、異物が取り除けるか、傷病者の反応がなくなるまで異物除去を試みます。
3. 傷病者の反応がなくなった場合には、直ちに心肺蘇生法を開始します。



傷病者の後ろから、手のひらの付け根で、左右の肩甲骨の中間あたりを力強く何度も連続して叩きます。



傷病者の後からウエスト付近に手を回し、片手で握りこぶしを作り、その親指側を傷病者のへそより少し上に当てます。その手をもう一方の手で握り、すばやく手前上方に向かって圧迫するように突き上げます。

出血したら… (直接圧迫止血法)



- 出血部位を確認して、清潔なガーゼやハンカチ、タオルなどを重ねて傷口に当て、その上から、指先や手のひらで強く圧迫します。
- 感染防止のため血液に直接触れないように、ビニール製やゴム製の手袋を使用します。無ければビニール袋などで代用することもできます。
- 大量に出血している場合や出血が止まらない場合は、直ちに119番通報して下さい。




- 鼻出血のほとんどは入り口に近いところからの出血なので、小鼻を中心に鼻全体を親指と人差し指で約10分間しっかり押さえて下さい。
- 座った姿勢にし、のどにまわった血は飲みこまないで、外に出すようにします。顔を上向きにすると、血がのどに流れて咳込んだり、飲みこんで気持ちが悪くなり吐いてしまうこともあるので、顔はやや下向きにしましょう。

消防 ホットニュース

★那賀消防組合防災センターが開館30周年を迎えました！

平成5年6月15日に市民の防火・防災・救急教育の研修施設として開館した那賀消防組合防災センターは、今年30周年を迎えました。

これに伴い6月13日(火)に、防災体験と消防署見学(防災博士チャレンジ講座)に訪れた紀の川市立長田小学校3年生の生徒と教諭の皆さんと一緒に記念式典を行いました。玉開きや生徒に記念品を贈りました。



★人命救助した中学生を表彰

6月2日(金)に、大雨洪水警報が発令中であつた岩出市内において、強い雨の影響で増水した用水路に下校中の小学生の男児が転落し流され、それを発見した3名の中学生が協力して男児を用水路から引き上げ救出しその後、男児は到着した救急隊に引き継がれました。3

名の中学生は人命救助に貢献したとして、那賀消防組合消防長が感謝状を贈呈しました。表彰式で消防長は「迅速で的確な勇氣ある行動が小学生の命を救いました。」と称えました。




左から、川端悠太さん、長田琉伽さん、田中悠大さん

★非常警備体制訓練

7月4日(火)に非常警備体制訓練を行いました。この訓練は、消防本部職員を対象に大規模災害時に発令される、非常警備体制の強化を目的として実施しました。

当日は、消防長が非常警備体制を宣言し警防本部の設置、通信指令室員による災害事案の管理及び関係機関との連絡調整など大変有意義な訓練となりました。

今後も訓練を重ね災害対応能力の向上に努めてまいります。



管内 消防 白書

火災のようす

令和4年中の紀の川市、岩出市で発生した火災は45件で、火災損害額は1千940万2千円でした。

これを前年と比較すると、火災は12件増加、損害額は1千733万7千円減額しました。火災種別では、建物火災16件、車両火災5件、その他の火災24件となっています。



統計上の火災件数は45件ですが、ひとつ間違えれば火災となる軽微な災害への出動が297件ありました。

次に、火災原因別に見てみますと、たき火が12件、不明が6件となっています。人的被害は死者1名、負傷者1名でした。

●令和4年中 火災出動件数

		紀の川市	岩出市	合計
建物	件数	11件	5件	16件
	焼損面積	168㎡	89㎡	257㎡
車両	件数	2件	3件	5件
	焼損車両	2台	5台	7台
その他	件数	20件	4件	24件
	焼損面積	8,039㎡	3,837㎡	11,876㎡
計	件数	33件	12件	45件
	損害金額	9,559千円	9,843千円	19,402千円

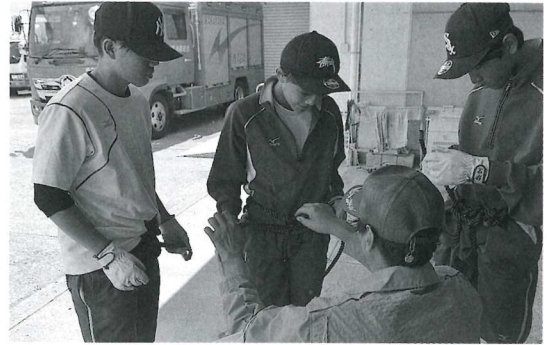


令和4年
火災原因(上位)
1位 たき火
2位 不明
3位 火のついたごみ

これからの季節、火を取り扱う機会が多くなると思いますので、火の元には十分な注意をお願いいたします。

★岩出市防災ジュニアリーダー育成講座

8月8日(火)、9日(水)の2日にわたり岩出市主催の防災ジュニアリーダー育成講座が開催されました。次世代の地域の防災リーダーを育てるため、岩出市内の中学生17名が参加し当消防本部で地震体験や救助訓練、救命講習など防災に関する知識や技術を学びました。



参加した学生は「困っている人や助けを求めている人から自分を中心となり活動できるようにしたい。」「この知識を家族や地域の人々に教えていきたいと思っています。」と感想を述べていました。

★東近畿大会出場！

第51回全国消防救助技術会出場に向けて、和歌山県消防救助技術会が6月7日(水)に県消防学校において開催されました。

県内17消防本部の消防職員229名が日頃の訓練の成果を発揮するため、個人、団体合わせて7種目に分かれて救助技術を競いました。

那賀消防組合からは、引揚救助と障害突破の部で7月28日(金)に京都市で開かれた第51回消防救助技術東近畿地区指導会に県代表として出場しました。



引揚救助



障害突破

那賀消防組合

ニューフェイス3名誕生



右から名前を紹介します。

★山田 佳吾

消防職員としての自覚と責任をもって頑張ります。

★森本 大海

紀の川市・岩出市に住まれている方の、暮らしや命を守る消防隊員を目指します。

★加藤 侑

幼い頃からの夢であった消防士になる事が出来ました。市民の命を守るように精進します。

救急・救助のようす

令和4年中の救急出動件数は、5,711件で、1日平均約16件出動しました。市別によると、紀の川市3,144件、岩出市2,559件、その他8件となっています。搬送した人員は、5,450人でした(左表参照)

次に、救助出動件数は92件で前年と比較して27件減少し救出者数は49人でした。



救急搬送傷病程度 (中等症・3週間未満の入院が必要、重症・3週間以上の入院が必要)

	軽症	中等症	重症	死亡	合計(人)
救急搬送人員					
急病	1,792	1,369	285	112	3,558
交通	333	90	19	5	447
一般	413	290	124	7	834
その他	163	329	103	16	611
合計	2,701	2,078	531	140	5,450

市別救助出動件数

	紀の川市	岩出市	管外	合計
救助出動件数				
交通	8	7	0	15
火災	13	6	0	19
建物事故	10	17	0	27
その他	15	15	1	31
合計	46	45	1	92

病院案内

日曜、休日等に診療が可能な医療機関等を次に記載してありますので取り次ぎご利用ください。

▼和歌山県救急医療情報センター
TEL 073-426-1199
24時間体制で最寄りの医療機関を案内します。

▼那賀休日急患診療所
TEL 0736-77-6410
日曜日、祝日及び年末年始診療可
午前9時～午後4時30分

▼和歌山市夜間休日急患診療センター
TEL 073-425-8181
土曜日 午後7時～翌午前6時
日曜日・祝日 午前10時～正午
午後1時～午後5時
午後7時～翌午前6時

▼子ども救急相談ダイヤル
#8000番

TEL 073-431-8000
平日 午後7時～翌朝9時
土・日・祝日 午前9時～翌朝9時
専門の看護師が相談に応じます。

▼和歌山市歯科
休日急患診療センター
TEL 073-428-3588
休日 午前10時～正午
午後1時～午後3時

※問い合わせは
119番を使用せず、一般加入電話
TEL 0736-61-1791
(通信指令室)

にかけるようお願いいたします。

令和5年度 防災ひとづくり事業

「写生画・ポスター・標語・意見発表」

優秀賞受賞者

子ども防災博士意見発表会の部

★最優秀賞

岩出小学校 古井 桜奈

「防災自主学習のすずめ」

★優秀賞

田中小学校 高橋 杏菜

「自分の命は自分で守る」

防火・防災・救急ポスターの部

★最優秀賞

長田小学校 瀧川 結良



★優秀賞

東貴志小学校 柳本心々菜
山崎小学校 山本 健二
根来小学校 田中 颯季

消防車・救急車写生画の部



★最優秀賞
上岩出保育所 榊原 湊斗

★優秀賞

智徳幼稚園 湯浅 芽郁
西貴志保育所 吉村 菜
根来保育所 前川 大翔

地震防災標語の部

★最優秀賞

岩出市 大川 武志

「地震防災 知識と備えの二刀流」

★優秀賞

紀の川市 嶋 七海
岩出市 高橋 裕喜
岩出市 脇田 大地

たくさんの作品をご応募いただき、ありがとうございました！

那賀消防組合からの
お知らせ

★防災ひとづくり事業

式典・展示会

令和5年12月2日・3日

(粉河ふるさとセンター)

★防火演技

令和5年12月12日

(紀の川市貴志川町)

★消防出初式

令和6年1月13日

(紀の川市民体育館)

★文化財防火デー総合訓練

令和6年1月21日

(粉河寺)

★全国春の火災予防運動

令和6年3月1日から7日まで
の一週間、全国春の火災予防
防運動を実施



Q 消防フェスティバル

本誌を読んで〇〇に当てはまる言葉と、住所、氏名、年齢、電話番号、ご意見、ご感想を官製はがきにご記入の上、左記へお送りください。正解者の中から抽選により20名様に景品を差しあげます。

問題 防災センターは 開館〇〇周年を迎えました

■応募先

〒649-6215 岩出市中迫154番地

那賀消防組合(防災センター)

■応募締め切り

令和6年1月31日(当日消印有効)

発表は景品の発送をもって、かえさせていただきます。

※ご応募いただいた内容については那賀消防組合で適切に管理し、第三者に開示することは致しません。

那賀消防組合消防出初式

★とき 令和6年1月13日(土)

午前9時30分から(予定)

★ところ 紀の川市花野

紀の川市民体育館

出初式では一斉放水や幼年消防クラブによる防火演技、中学校吹奏楽部による演奏を予定していますので、多くの皆様のご来場をお待ちしております。

